


Zaopatrz miejsca publiczne w żel dezynfekujący w celu ograniczenia rozprzestrzeniania się Covid-19.

Budynki administracji publicznej, szkoły, centra handlowe, firmy, restauracje, etc.



Korzyści PRESSGEL

Możliwość używania **wewnątrz** i na **zewnątrz**

100% mechaniczna dźwignia dozownika

Nadaje się do **każdego typu pojemników** z pompką*


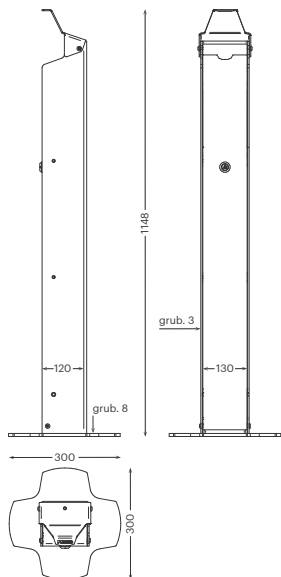
Przechowywanie **rezzerwowych butelek** wewnątrz słupka

System antykradzieżowy dzięki zamkowi na klucz 8

Model wolnostojący

Nr kat. 206705 z oznakowaniem
Nr kat. 206707 bez oznakowania

- › Wolnostojący na płycie (możliwość montażu za pomocą kotew mocujących)
- › Możliwość dodatkowego przechowywania 2 pojemników (wys. 300mm)
- › Waga: 19 kg



Stal ocynkowana ogniowo i malowana

Z oznakowaniem lub bez oznakowania

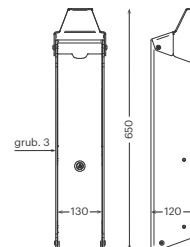
Zamek na klucz 8

Dwukolorowy biały (RAL 9010) i niebieski (RAL 5017) - **dostępny od ręki** - inne kolory 4 tygodnie

Model do przymocowania

Nr kat. 206706 z oznakowaniem
Nr kat. 206708 bez oznakowania

- › Do zamocowania za pomocą 3 śrub do ściany lub wyposażenia małej architektury miejskiej
- › Możliwość dodatkowego przechowywania 1 pojemnika (wys. 300mm)
- › Waga: 8 kg

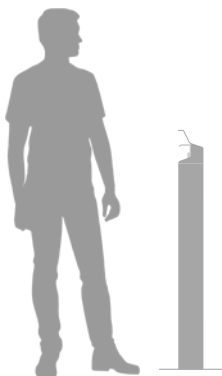


* Pojemnik z żelem nie znajduje się w zestawie

Jak używać PRESSGEL®?



Dozowanie żelu dezynfekującego poprzez proste naciśnięcie dźwigni ręką, łokciem lub nadgarstkiem.




Dozownik jest umieszczony na odpowiedniej wysokości co zapobiega jego używaniu przez dzieci.



Mechanizm jest odpowiednio zabezpieczony przed zanieczyszczeniami, które mogłyby zablokować mechanizm pompy, idealny do użytku zewnętrznego.

Jaki pojemnik jest odpowiedni?

- › Pojemnik z pompką (brak w zestawie).
- › Możliwość używania pojemników o różnej wysokości dzięki specjalnemu systemowi drabinek wewnątrz.
- › Pojemnik o szerokości max. Ø 110 mm i wysokości max. 300 mm.



Dobrze wiedzieć

Jeden litrowy pojemnik żelu dezynfekującego to 665 pojedynczych dawek.
PRESSGEL wolnostojący z dodatkowymi pojemnikami pozwala na 2000 pojedynczych dawek, a wersja do zamocowania na ponad 1300 dawek.

Jak wymienić pojemnik?

Zmiana pojemnika w niecałą minutę.



Otwarcie przednich drzwiczek kluczem 8.



Wymiana pustego pojemnika.



Uzupełnienie zapasowych pojemników.

